



Moralt Haustürenbaukasten – einfach, sicher und wirtschaftlich


# DAS KOMPLETTPAKET INCLUSIVE BEARBEITUNG, ZUBEHÖR UND CE-KENNZEICHEN.



## Beste Chancen für Ihr Türegeschäft.

In der konsequenten Rationalisierung der Fertigungsprozesse liegt Ihr Gewinn. Mit den industriell gefertigten Systemkomponenten für Holzhaustüren von Moralt haben Sie Kosten und Risiko jederzeit im Griff. Wählen Sie zwischen den Einzelkomponenten Haustürrohling, Lichtausschnitte, Glasleisten und Komponenten-Paket oder dem kompletten Türblatt mit allen Systemteilen – perfekt aufeinander abgestimmt.

So machen Sie ein Meisterstück –  
leichter, schneller, gewinnbringender.





## 6 GLASLEISTEN

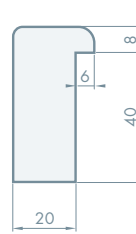
ja  nein

GLFM\*\* = \_\_\_\_\_ mm (max. 20 mm)

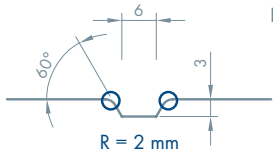
als Leistenware beigelegt

\*GFT = Glasfalztiefe \*\*GLFM = Glasfalzmaß

Profiltyp:



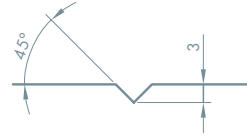
## 7.1 OBERFLÄCHENFRÄSUNGEN



Fräsung:  innen  aussen  
 keine

Vermasste Ansichtszeichnung mit Angabe der DIN Richtung und Türblatt innen bzw. aussen

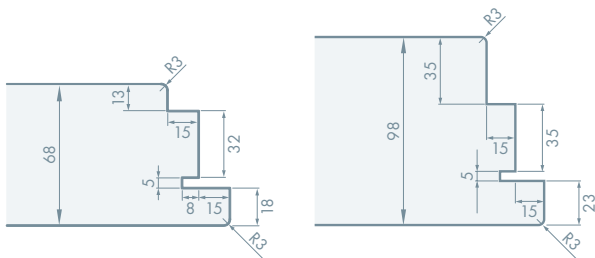
## 7.2 OBERFLÄCHENFRÄSUNGEN



Fräsung:  keine  
 innen  aussen

Vermasste Ansichtszeichnung mit Angabe der DIN Richtung und Türblatt innen bzw. aussen

## 8 FALZGEOMETRIEN



Falzbearbeitung nach Moralt Standard-System (lt. Skizze)

## 9 SCHLOSSFRÄSUNGEN

Drückerbohrung:

innen  
 beidseitig  
 nein

Zylinderbohrung:

ja  
 nein

Hersteller: KfV

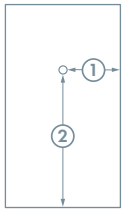
Bezeichnung: AS 2600

Dornmass: 65 mm / 80 mm (Passiv)

Entfernung: 92 mm

Drückerhöhe  
UK-Überschlag: 1.050 mm

## 10 SPIONLOCHBOHRUNG



① =  Mitte Tür **oder** \_\_\_\_\_ mm  
(Abstand zur Schlossseite)

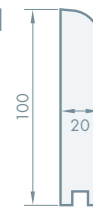
② = \_\_\_\_\_ mm

Durchmesser:  13 mm  16 mm

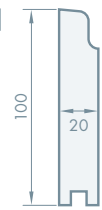
## 11 WETTERSCHENKEL

ja  nein

①



②



## Moralt Standard Komponenten-Paket

**Schwellentyp:**

GU Systembodenschwelle

**Bänder:**

3 St. Simonswerk BAKA Protect 4010 3D FD

**Dichtung:**

Deventer DS 155a, anthrazit (Doppeldichtung aus Silikon)

**Absenktdichtung:**

Planet RH (nur bei Akustik Türenbaukasten)

**Türverschluss:**

KfV Türverschluss mit Falle und Riegel sowie Bolzen und Schwenkhakenkombination in den Nebenschlosskästen.

Typ: AS-2600-F/20-65-92-10/31 B166 hell verzinkt, mit Softlockfalle

Stockseitig: KfV einteilige Schließleiste in verstellbarer Ausführung

Typ: BD25-2-230ERQH/ 31-R-M-R.AT 155-34 hell verzinkt

Andere Beschlagsfräsungen optional



Verpackung  
Haustürenbaukasten

**Verpackung:**

Kiste mit Schaumecken – transportsicher

**Versand:**

Stückguttransport – Lieferung an die Werkstatt

**CNC Fax: +49 8041 508-218**

Bitte faxen Sie uns das Maßabfrageblatt mit allen erforderlichen Angaben an oben stehende Nummer.

**Preise erhalten Sie von ihrem ProfiNet-Holzfachhändler**

## UNSER SERVICE FÜR SIE:

### Verarbeitungsempfehlungen

**MORALT**  
Holzwerkstoffe mit System

**ALLGEMEINE HINWEISE UND VERARBEITUNGSEMPFEHLUNGEN**  
Für den MORALT Baukasten für Außentüren

**Kontrollen**  
Vor der Montage der Türblätter ist die Montage der Türblätter zu kontrollieren. Die Türblätter müssen ohne Beschädigung der Beschichtung und ohne Verformung transportiert werden. Die Türblätter sind vor dem Einbau zu kontrollieren. Die Türblätter sind vor dem Einbau zu kontrollieren. Die Türblätter sind vor dem Einbau zu kontrollieren.

**Auflageflächen**  
Die Auflageflächen der Türblätter sind vor dem Einbau zu kontrollieren. Die Auflageflächen sind vor dem Einbau zu kontrollieren. Die Auflageflächen sind vor dem Einbau zu kontrollieren.

**Oberflächenbehandlung**  
Die Oberflächen der Türblätter sind vor dem Einbau zu kontrollieren. Die Oberflächen sind vor dem Einbau zu kontrollieren. Die Oberflächen sind vor dem Einbau zu kontrollieren.

**Legung**  
Die Türblätter sind vor dem Einbau zu kontrollieren. Die Türblätter sind vor dem Einbau zu kontrollieren. Die Türblätter sind vor dem Einbau zu kontrollieren.

**Stützen, Tüsen und Befestigen**  
Die Stützen, Tüsen und Befestigen sind vor dem Einbau zu kontrollieren. Die Stützen, Tüsen und Befestigen sind vor dem Einbau zu kontrollieren. Die Stützen, Tüsen und Befestigen sind vor dem Einbau zu kontrollieren.

**Verriegelung und Türschloss**  
Die Verriegelung und Türschloss sind vor dem Einbau zu kontrollieren. Die Verriegelung und Türschloss sind vor dem Einbau zu kontrollieren. Die Verriegelung und Türschloss sind vor dem Einbau zu kontrollieren.

**Schließvorrichtung**  
Die Schließvorrichtung sind vor dem Einbau zu kontrollieren. Die Schließvorrichtung sind vor dem Einbau zu kontrollieren. Die Schließvorrichtung sind vor dem Einbau zu kontrollieren.

**Schließvorrichtung**  
Die Schließvorrichtung sind vor dem Einbau zu kontrollieren. Die Schließvorrichtung sind vor dem Einbau zu kontrollieren. Die Schließvorrichtung sind vor dem Einbau zu kontrollieren.

**Baufertigung**  
Die Baufertigung sind vor dem Einbau zu kontrollieren. Die Baufertigung sind vor dem Einbau zu kontrollieren. Die Baufertigung sind vor dem Einbau zu kontrollieren.

**Dichtungsmontage**  
Die Dichtungsmontage sind vor dem Einbau zu kontrollieren. Die Dichtungsmontage sind vor dem Einbau zu kontrollieren. Die Dichtungsmontage sind vor dem Einbau zu kontrollieren.

**Schließmontage**  
Die Schließmontage sind vor dem Einbau zu kontrollieren. Die Schließmontage sind vor dem Einbau zu kontrollieren. Die Schließmontage sind vor dem Einbau zu kontrollieren.

### Pflege- und Wartungsanleitung

**MORALT**  
Holzwerkstoffe mit System

**PFLEGE- UND WARTUNGSANLEITUNG**  
Sehr geehrter Kunde, wir gratulieren Ihnen zu Ihrem neuen MORALT Holzwerkstoff-Produkt.

Die Funktion und Schutz des Holzwerkstoffes besteht aus zwei Teilen, die durch die Holzwerkstoff-Produkte erreicht werden. Die Holzwerkstoff-Produkte sind durch die Holzwerkstoff-Produkte erreicht werden. Die Holzwerkstoff-Produkte sind durch die Holzwerkstoff-Produkte erreicht werden.

Die Holzwerkstoff-Produkte sind durch die Holzwerkstoff-Produkte erreicht werden. Die Holzwerkstoff-Produkte sind durch die Holzwerkstoff-Produkte erreicht werden. Die Holzwerkstoff-Produkte sind durch die Holzwerkstoff-Produkte erreicht werden.

**Schließen**  
Die Schließen sind vor dem Einbau zu kontrollieren. Die Schließen sind vor dem Einbau zu kontrollieren. Die Schließen sind vor dem Einbau zu kontrollieren.

**Befestigen**  
Die Befestigen sind vor dem Einbau zu kontrollieren. Die Befestigen sind vor dem Einbau zu kontrollieren. Die Befestigen sind vor dem Einbau zu kontrollieren.

**Schließen**  
Die Schließen sind vor dem Einbau zu kontrollieren. Die Schließen sind vor dem Einbau zu kontrollieren. Die Schließen sind vor dem Einbau zu kontrollieren.

**Wartung**  
Die Wartung sind vor dem Einbau zu kontrollieren. Die Wartung sind vor dem Einbau zu kontrollieren. Die Wartung sind vor dem Einbau zu kontrollieren.

### Montageempfehlung

**MORALT**  
Holzwerkstoffe mit System

**MONTAGEEMPFEHLUNG**  
Für den MORALT Baukasten für Außentüren

Nr.	Beschreibung	Detailliert im Systemhandbuch
1	Einbauung im Mauerwerk	Folien 1, Blatt 128
2	Verriegelung	Folien 2, Blatt 27 Folien 3, Blatt 118
3	Einbau	Folien 2, Blatt 27 Folien 3, Blatt 11
4	Einbau	Folien 2, Blatt 19
5	Einbau	Folien 2, Blatt 30
6	Einbau	Folien 1, Blatt 128
7	Einbau	Folien 1, Blatt 10 Folien 3, Blatt 10

Die vorstehenden Angaben beziehen sich auf den heutigen Stand der Erkenntnisse und stellen keine Zusicherung von Eigenschaften dar. Bestehende Gesetze und Bestimmungen sind vom Empfänger unserer Produkte in eigener Verantwortung zu beachten. Irrtum und technische Änderungen vorbehalten. Alle Angaben beziehen sich ausschließlich auf Produkte der MORALT AG.

### Noch Fragen?

Info-Hotline: +49 8041 508-112  
www.moralt-ag.de

ProfiNet-Händler

Moralt AG  
Lenggrieser Straße 52  
D-83646 Bad Tölz  
Telefon: +49 8041 508-0  
Telefax: +49 8041 508-218  
E-Mail: werk.badtoelz@moralt-ag.de  
www.moralt-ag.de