


Moralt Haustürenbaukasten – einfach, sicher und wirtschaftlich


DAS KOMPLETTPAKET INCLUSIVE BEARBEITUNG, ZUBEHÖR UND CE-KENNZEICHEN.



Beste Chancen für Ihr Türegeschäft.

In der konsequenten Rationalisierung der Fertigungsprozesse liegt Ihr Gewinn. Mit den industriell gefertigten Systemkomponenten für Holzhaustüren von Moralt haben Sie Kosten und Risiko jederzeit im Griff. Wählen Sie zwischen den Einzelkomponenten Haustürrohling, Lichtausschnitte, Glasleisten und Komponenten-Paket oder dem kompletten Türblatt mit allen Systemteilen – perfekt aufeinander abgestimmt.

So machen Sie ein Meisterstück –
leichter, schneller, gewinnbringender.



HAUSTÜRENBAUKASTEN BESTELLFORMULAR

1 PROFINET-HOLZFACHHÄNDLER

Firma: _____
 Straße: _____
 Plz/Ort: _____
 Land: _____
 Ansprechpartner/in: _____
 Telefon: _____
 Telefax: _____
 e-Mail: _____

2 VERARBEITER

Firma: _____
 Straße: _____
 Plz/Ort: _____
 Land: _____
 Ansprechpartner/in: _____
 Telefon: _____
 Telefax: _____
 e-Mail: _____

3 PRODUKTAUSWAHL, HOLZARTEN, OBERFLÄCHEN



bitte wählen:



FERRO KlassikPlus
Der Bestseller



bitte wählen:



FERRO Akustik
Der Schallschlucker



bitte wählen:



FERRO Passiv
Der Energiesparer

Max. Türelementformate (Stockausenmaß) 2.520 x 1.250 mm. Türblattstärke 68 (98) mm. Details zu den verschiedenen Rohlingstypen siehe Moralt OutDoor-Flyer oder im Internet unter www.moralt-ag.de.

Oberfläche:	Meranti	Lärche
	Eiche	Messerfurnier
	Kiefer	MDF-Exterior
	Fichte	Okoume

Stock und Rahmenholz: Der Türstock ist wie das Rahmenholz des Haustürrohlings in Eiche, Kiefer kernfrei, Lärche oder Meranti lamelliert und in untergeordneten Schichten keilgezinkt.

Alle Furnieroberflächen = Messerfurnier oder Fineline. Weitere Oberflächen auf Anfrage

4 DIN RICHTUNG DER TÜR UND MAßE


DIN Links: _____ (Stückzahl)
Stockausenmaße: _____ x _____ mm
Breite Höhe (Schwellenunterkante*)

DIN Rechts: _____ (Stückzahl)
Tür öffnet nach: innen aussen

Eventuell notwendige Unterfütterung bauseits *Schwellenunterkante = Oberkante fertiger Fußboden

5 LICHTAUSSCHNITTE

①



③

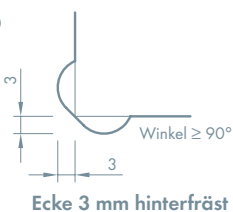


ECKAUSBILDUNG: (bitte wählen)

① ② ③

Vermaßte Ansichtszeichnung mit Angabe der DIN Richtung und Türblatt innen und aussen

②



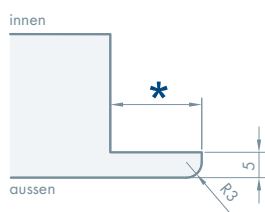
LA MIT FALZFRÄSUNG: (bitte wählen)

Eckausbildung aussen: ① ② ③

Eckausbildung innen: ① ②

* = _____ mm (max. 20 mm)

Vermaßte Ansichtszeichnung mit Angabe der DIN Richtung und Türblatt innen und aussen



6 GLASLEISTEN

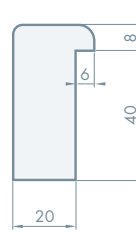
ja nein

GLFM** = _____ mm (max. 20 mm)

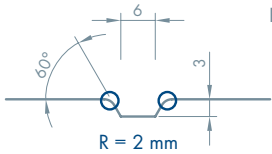
als Leistenware beigelegt

*GFT = Glasfalztiefe **GLFM = Glasfalzmaß

Profiltyp:



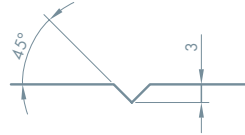
7.1 OBERFLÄCHENFRÄSUNGEN



Fräsung: innen aussen
 keine

Vermasste Ansichtszeichnung mit Angabe der DIN Richtung und Türblatt innen bzw. aussen

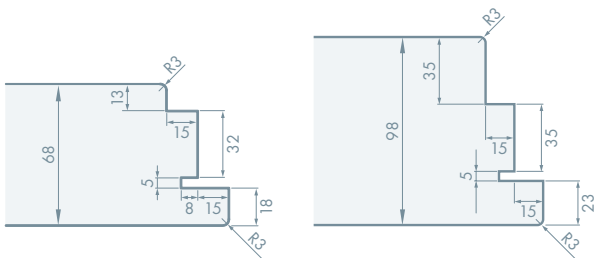
7.2 OBERFLÄCHENFRÄSUNGEN



Fräsung: keine
 innen aussen

Vermasste Ansichtszeichnung mit Angabe der DIN Richtung und Türblatt innen bzw. aussen

8 FALZGEOMETRIEN



Falzbearbeitung nach Moralt Standard-System (lt. Skizze)

9 SCHLOSSFRÄSUNGEN

Drückerbohrung:

innen
 beidseitig
 nein

Zylinderbohrung:

ja
 nein

Hersteller: KfV

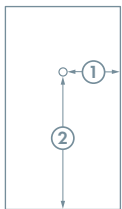
Bezeichnung: AS 2600

Dornmass: 65 mm / 80 mm (Passiv)

Entfernung: 92 mm

Drückerhöhe
UK-Überschlag: 1.050 mm

10 SPIONLOCHBOHRUNG



① = Mitte Tür **oder** _____ mm
(Abstand zur Schlossseite)


② = _____ mm

Durchmesser: 13 mm 16 mm

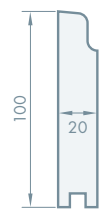
11 WETTERSCHENKEL

ja nein

①



②



Moralt Standard Komponenten-Paket

Schwellentyp:

GU Systembodenschwelle

Bänder:

3 St. Simonswerk BAKA Protect 4010 3D FD

Dichtung:

Deventer DS 155a, anthrazit (Doppeldichtung aus Silikon)

Absenktdichtung:

Planet RH (nur bei Akustik Türenbaukasten)

Türverschluss:

KfV Türverschluss mit Falle und Riegel sowie Bolzen und Schwenkhakenkombination in den Nebenschlosskästen.

Typ: AS-2600-F/20-65-92-10/31 B166 hell verzinkt, mit Softlockfalle

Stockseitig: KfV einteilige Schließleiste in verstellbarer Ausführung

Typ: BD25-2-230ERQH/ 31-R-M-R.AT 155-34 hell verzinkt

Andere Beschlagsfräsungen optional



Verpackung
Haustürenbaukasten

Verpackung:

Kiste mit Schaumecken – transportsicher

Versand:

Stückguttransport – Lieferung an die Werkstatt

CNC Fax: +49 8041 508-218

Bitte faxen Sie uns das Maßabfrageblatt mit allen erforderlichen Angaben an oben stehende Nummer.

Preise erhalten Sie von ihrem ProfiNet-Holzfachhändler

UNSER SERVICE FÜR SIE:

Verarbeitungsempfehlungen

MORALT
Holzwerkstoffe mit System

ALLGEMEINE HINWEISE UND VERARBEITUNGSEMPFEHLUNGEN
Für den Moralt Baukasten für Außentüren

Kontrollen Vor der Montage... Die 4x4-Formen... Vor der Montage... Vor der Montage...	Aufbauhilfe Die 4x4-Formen... Vor der Montage... Vor der Montage...	Oberflächenbehandlung Die 4x4-Formen... Vor der Montage... Vor der Montage...
Legung Die 4x4-Formen... Vor der Montage... Vor der Montage...	Stützen, Tüsen und Bolzen Die 4x4-Formen... Vor der Montage... Vor der Montage...	Vergrößerung und Lebensdauer Die 4x4-Formen... Vor der Montage... Vor der Montage...
Schlosserfertigung Die 4x4-Formen... Vor der Montage... Vor der Montage...	Schließblechfertigung Die 4x4-Formen... Vor der Montage... Vor der Montage...	Einbauelemente Die 4x4-Formen... Vor der Montage... Vor der Montage...
Einbauelemente Die 4x4-Formen... Vor der Montage... Vor der Montage...	Einbauelemente Die 4x4-Formen... Vor der Montage... Vor der Montage...	Einbauelemente Die 4x4-Formen... Vor der Montage... Vor der Montage...

Pflege- und Wartungsanleitung

MORALT
Holzwerkstoffe mit System

PFLEGE- UND WARTUNGSANLEITUNG
Sehr geehrter Kunde, sehr geehrte Kundin,
Wir gratulieren Ihnen zum Erwerb einer Moralt-Tür.
Als Merkmal der Pflegetechnologie...
Die Funktionen und Schutz des Holzwerkstoffes...
Die wichtigsten Wartungsempfehlungen...
Schließen, Ränder, Dichtungen, Schrauben, elektrischer Türöffner, Silikonfuge, Ölwanne, Reinigung.

Montageempfehlung

MORALT
Holzwerkstoffe mit System

MONTAGEEMPFEHLUNG
Für den Moralt Baukasten für Außentüren

Nr.	Beschreibung	Detailliert im Systemhandbuch
1	Dehnlage am Messwerk	Folien 2, Blatt 128
2	Vorvergrößerung	Folien 2, Blatt 27 Folien 8, Blatt 118
3	Ränder	Folien 2, Blatt 27 Folien 8, Blatt 11
4	Dichtung	Folien 2, Blatt 19
5	Schwelle	Folien 2, Blatt 30
6	Vergrößerung	Folien 2, Blatt 238 Folien 8, Blatt 10
7	Zuschneiden	Folien 2, Blatt 23 Folien 8, Blatt 10

Die vorstehenden Angaben beziehen sich auf den heutigen Stand der Erkenntnisse und stellen keine Zusicherung von Eigenschaften dar. Bestehende Gesetze und Bestimmungen sind vom Empfänger unserer Produkte in eigener Verantwortung zu beachten. Irrtum und technische Änderungen vorbehalten. Alle Angaben beziehen sich ausschließlich auf Produkte der Moralt AG.

Noch Fragen?

Info-Hotline: +49 8041 508-112
www.moralt-ag.de

ProfiNet-Händler

Moralt AG
Lenggrieser Straße 52
D-83646 Bad Tölz
Telefon: +49 8041 508-0
Telefax: +49 8041 508-218
E-Mail: werk.badtoelz@moralt-ag.de
www.moralt-ag.de